

# Controllo delle barriere architettoniche nel comprensorio sciistico Alpe di Siusi

30.01.2024



## Ritratto

Mi chiamo Hans-Peter Schraffl e dal 2017 sono in sedia a rotelle, paralizzato a partire dalla vertebra toracica. Lo sci monoski è la mia passione e affianco le località sciistiche nella creazione di offerte realmente accessibili a tutti. Nel 2020 ho completato la formazione come Barriere Scout, con l'obiettivo di rimuovere le barriere architettoniche nella società.



## Parcheggio/Arrivo

La situazione dei parcheggi alla stazione a valle della cabinovia è molto accessibile alle persone con disabilità. Nel nostro test, due dei quattro posti disponibili erano già occupati. I parcheggi si trovano molto vicino alla funivia e sono perfettamente a livello del terreno. Anche la segnaletica è molto ben visibile. Non si potrebbe desiderare di meglio.




## Preparazione alla giornata sugli sci


Gli sciatori monoski amano fare un ultimo check al bagno prima di partire sulle piste. I servizi igienici accessibili sono situati direttamente alla stazione a valle e raggiungibili comodamente con l'ascensore per persone. Anche alla stazione a monte il bagno per disabili è facilmente accessibile, rendendo la preparazione alla giornata sugli sci semplice e senza stress.

### Suggerimenti per il miglioramento:

- › La segnaletica alla stazione di valle potrebbe essere migliorata. Il bagno per disabili si trova all'interno del bagno delle donne, cosa che non è immediatamente chiara.
- › Inoltre, sarebbe utile avere un attaccapanni più basso nel bagno per le persone in sedia a rotelle



Segnaletica bagno per disabili



Attaccapanni nel bagno per disabili

## Accesso/Inizio della giornata sugli sci

L'imbarco sulla cabinovia è semplice e scorrevole, grazie anche al personale della funivia sempre disponibile e attento.



Tornello alla Stazione a valle



Imbarco cabinovia alla stazione a valle

Alla stazione a monte l'area è perfetta per passare comodamente dalla sedia a rotelle ai monoski, e lo spazio dedicato al deposito delle sedie a rotelle è molto funzionale. Il bagno accessibile alla stazione a monte dell'Alpe di Siusi è chiaramente segnalato e completamente attrezzato, senza lasciare nulla a desiderare.



Deposito per sedie a rotelle



Trasbordo sedia a rotelle - monoski


## Sci

Le seggiovie sono generalmente molto adatte per gli sciatori monoski, poiché non è necessario il complicato trasferimento su una gondola. Tutte le seggiovie possono essere chiuse facilmente con la barra di sicurezza, e il personale del lift è sempre disponibile, rallentando la seggiovia all'imbarco e allo sbarco per maggiore sicurezza. Anche il tappeto magico non presenta alcun problema, rendendo l'esperienza sugli sci fluida e senza ostacoli.



**Suggerimenti per il miglioramento:**

Il tornello rappresenta spesso un ostacolo per i monosciatori. Quanto più basso è il tornello, tanto più difficile risulta passare. Funzionano meglio i cosiddetti “Flap Gate”. Eventualmente, si potrebbe installare un “Flap Gate” per ciascuna funivia. Naturalmente è comunque possibile passare anche attraverso un tornello, ma un Flap Gate facilita notevolmente il passaggio per i monosciatori.




Seggiovia con tornello



Seggiovia con Flap Gate



Imbarco seggiovia



Nastro di avvicinamento seggiovia

**Ulteriore suggerimento per il miglioramento:**

Sarebbe utile prevedere un altro bagno per disabili in un rifugio o hotel. In questo modo, la persona in sedia a rotelle avrebbe maggiore flessibilità e non dovrebbe sempre tornare al punto di partenza per usare il bagno. Basta un bagno per disabili salvaspazio e richiudibile, preferibilmente con ruote in gomma dura per ridurre la manutenzione. Forse c'è una struttura che potrebbe collaborare in questo senso (Hotel Goldknopf ?)

Si potrebbe anche indicarlo nella mappa delle piste. Vedi qui l'esempio del comprensorio sciistico Civetta.



## Conclusione

Il comprensorio sciistico dell'Alpe di Siusi è ideale per gli sciatori monoski. Dal parcheggio fino agli impianti di risalita, tutto è realmente progettato a misura di persona in sedia a rotelle. Anche senza le proposte di miglioramento, il comprensorio può essere definito estremamente accessibile e inclusivo. In Alto Adige rappresenta sicuramente un punto di riferimento.

Molte località sciistiche si promuovono come comprensori senza barriere: l'Alpe di Siusi può competere senza alcuna difficoltà a questo livello.